


BOSTON WHALER

16SL



1991 NEW MODEL



16SL 主要目表

全 長：4.57m
全 幅：2.00m
重 量：335kg
エンジン馬力：55~100Hp (推奨馬力)
航行区域：限定沿海
燃料タンク：90L

標準装備品

コックピット/デッキ

セルフベ어링コックピット
90L アルミ製燃料タンク
SUS製クリート：バウ(2) スターン(2)
ラブレイル
リフティングアイ
SUS製バウ/サイドレイル
スターングラブレイル
スキーパイロン
スイムラダー

ストレージ

6'スキーロッカー
アンカーロッカー
バッテリー、オイル用コンパートメント

メカニカル

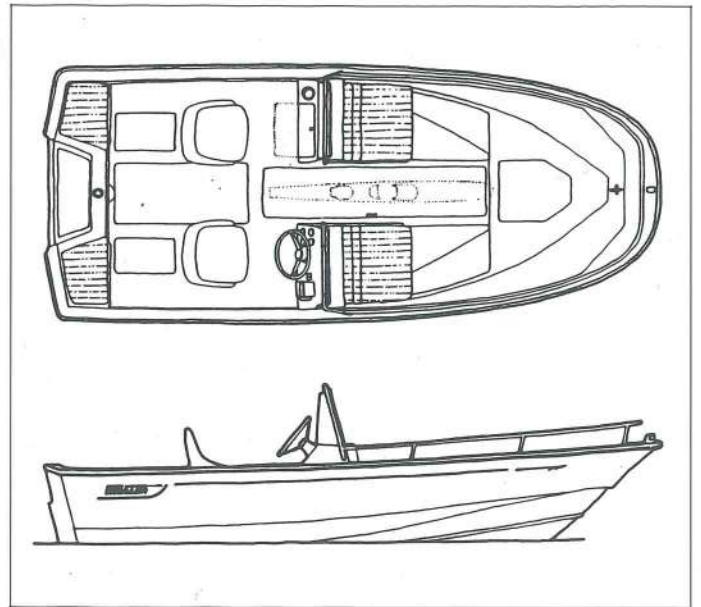
航海灯 (U.S.A.仕様)
ステアリングケーブル
スイッチパネル

シーティング

ヘルムコンパニオンクッションシート
クォーターシート (P/S)
クッションシート (コンソール前)


コンソール

操舵ホイール
ゲージパネル
エレクトロニクスマウントエリア
ウインドシールド
SUS製グラブレイル
ドリンクホルダー
アクセスドア付ストレージ



オプション

AM/FMステレオ
コンパス
スキーロッカー用 ビルジポンプ
ムアリングカバー
サントップ
ロッドホルダー

 株式会社 **マツイ**

MATSUI CORPORATION

本社 〒106 東京都港区麻布台2丁目4-7

TEL (03)3586-4141 FAX (03)3583-9016
札幌 Tel(011)261-3301 仙台 Tel(022)284-8881
大阪 Tel(06) 552-1151 福岡 Tel(092)441-1851
鈴鹿工場 Tel(0593)86-1151 海外：ロスアンゼルス

